

После установки и создания новой базы, у Вас есть 60 дней для продления лицензии. Это касается и уже зарегистрированных программ, за 59 дней до истечения лицензионного срока, программа предупредит Вас об этом. В этот промежуток времени Вам нужно обратиться к любому представителю ИТ-отдела нашей компании за получением кода продления лицензии на программу.

Код представляет собой символьную строку описывающую логин и ключ.

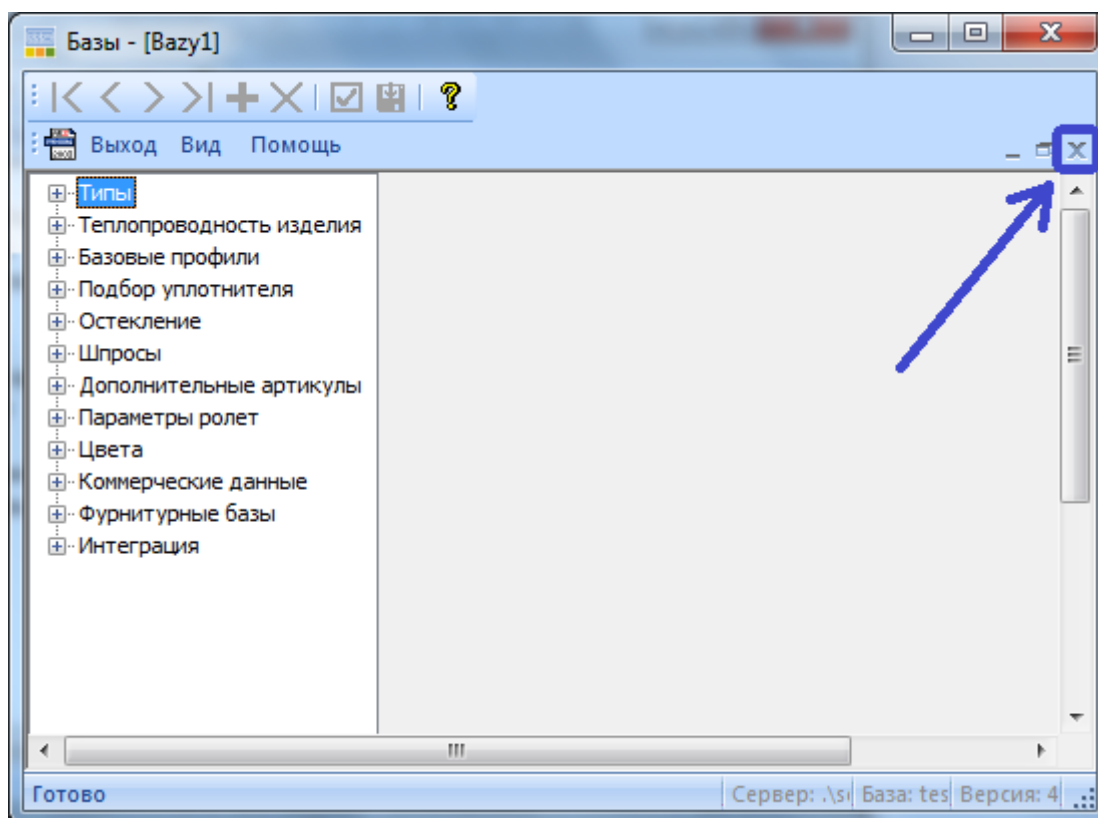
Пример кода продления:

Логин: **WINKHAUS**

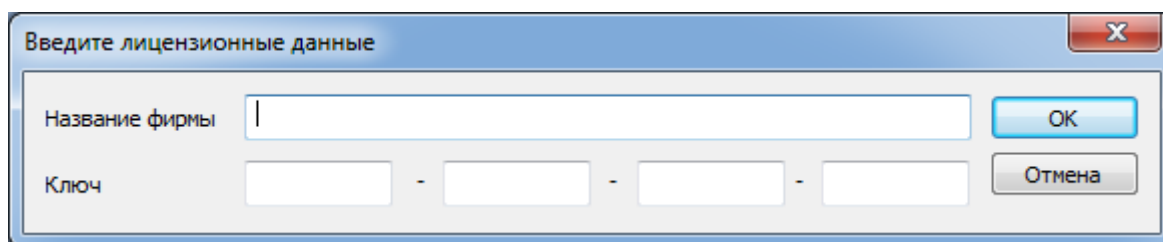
Ключ: **000psb-000001-zik0zj-q7yf9t**

Для ввода ключа нужно выполнить ряд действий:

1. Запустить блок «БАЗЫ»
2. Закройте внутреннее окно программы:



3. Выберите пункт меню «Помощь – Регистрация программы – Введи полученный номер»
4. В отрывшемся окне введите Ваш логин и ключ:

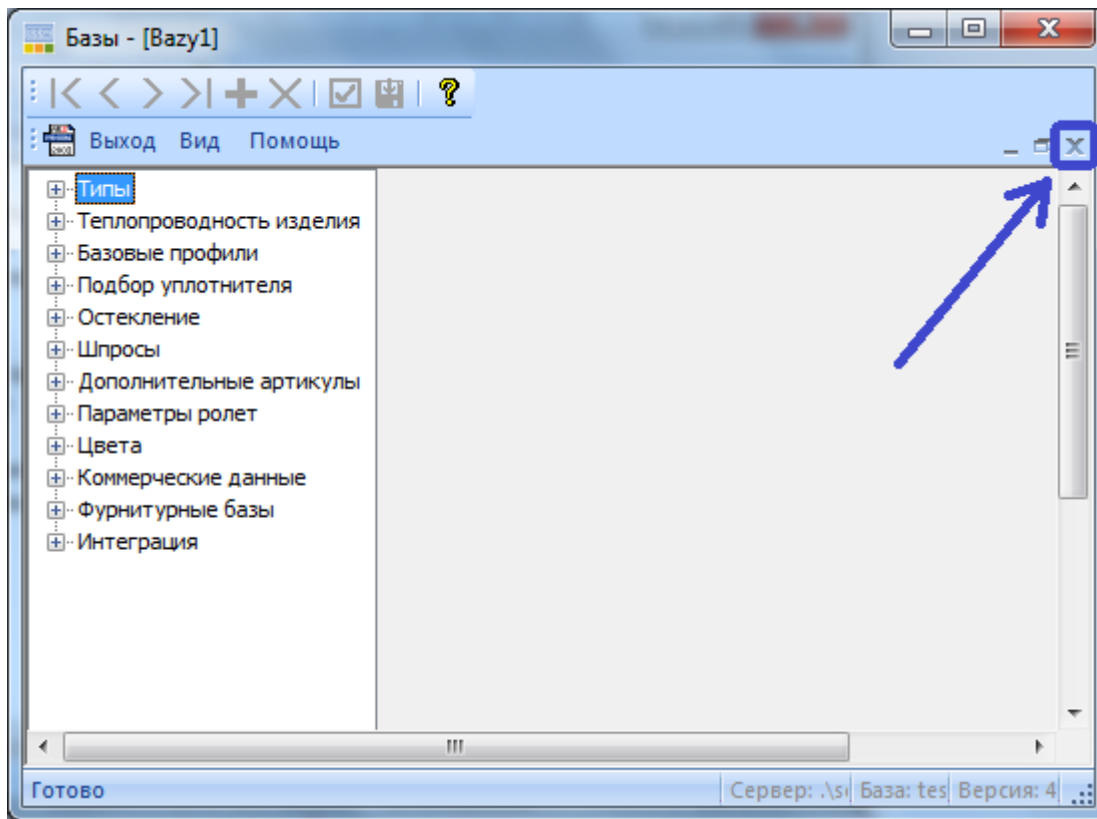


5. После этого лицензия на Вашу программу продлится на определенное количество дней, зависящее от введенного Вами кода.

Инструкция для регистрации программы WHOKNA версии 4.7.*.*

Необходимо подключить компьютер к Интернету, после чего выполнить ряд действий:

1. Запустить блок «БАЗЫ»
2. Закройте внутреннее окно программы:



3. Выберите пункт меню «Помощь – Регистрация программы»
4. В открывшемся окне нажмите «На страницу Winkhaus»
5. В открывшемся окне заполните все поля и нажмите клавише «Регистрация».

Пример заполнения формы:

ВН Окна Ліцензія

Компанія:	Winkhaus Ukraine
Вулиця:	Свято-Покровська, 68
Поштовий індекс, Місто:	Київ
Телефон:	3902995
Email:	office@winkhaus.com.ua
Мова:	Ukrainian (Ukraine) ▼

Продлить лицензию

6. Если регистрация прошла успешно, то откроется окно вида:

Регистрационные данные

Регистрационные данные

Данные фирмы

Winkhaus Ukraine

Номер фирмы

Конец лицензии на

950011023

ОК Отмена Приценить

где в поле «Номер фирмы» указан Ваш уникальный ID.

После этого, Ваша программа и текущая база данных автоматически получает лицензию на 365 дней.

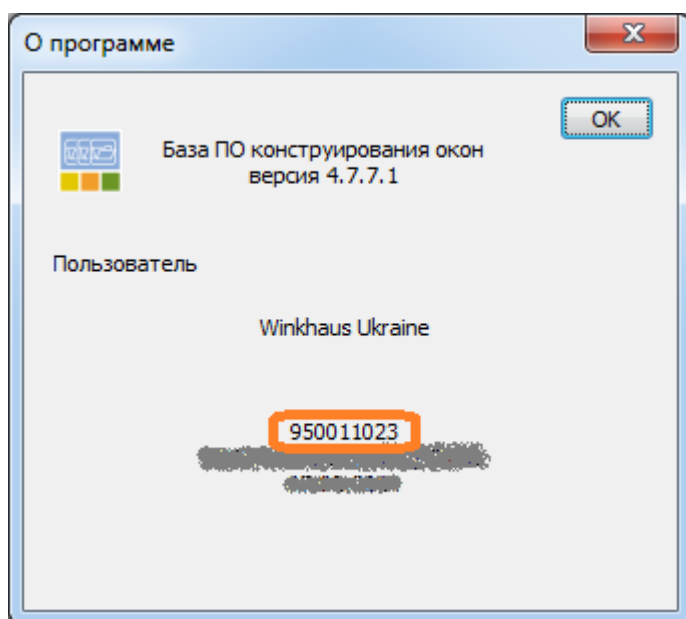
Инструкция для продления регистрации программы WHOKNA версии 4.7.*.*

Для продления лицензии есть два способа.

1. Отправить на любой известный Вам email сотрудника ИТ-отдела письмо с запросом кода продления.

Шаблон письма:

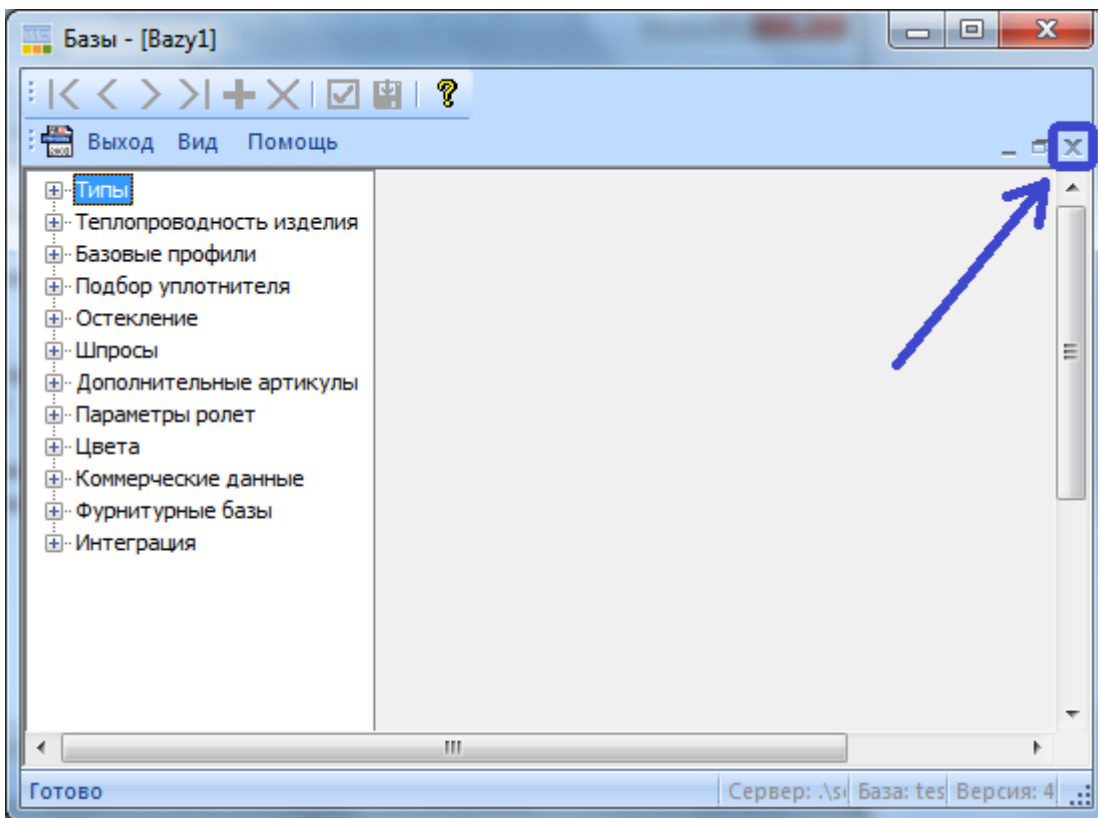
- Название фирмы
- Ваш уникальный ID сгенерированный при регистрации программы. Его можно посмотреть, открыв пункт меню «Помощь – О программе»:



2. Самостоятельно продлить лицензию на программу

Для этого выполните ряд действий:

1. Запустить блок «БАЗЫ»
2. Закройте внутреннее окно программы:



3. Выберите пункт меню «Помощь – Регистрация программы»
4. В открывшемся окне нажмите «На страницу Winkhaus»
5. В открывшемся окне заполните все поля и нажмите клавише «Продлить регистрацию».
6. Если продление регистрации прошло успешно, то откроется окно вида:

После этого, Ваша программа и текущая база данных автоматически продлит лицензию на 365 дней.