

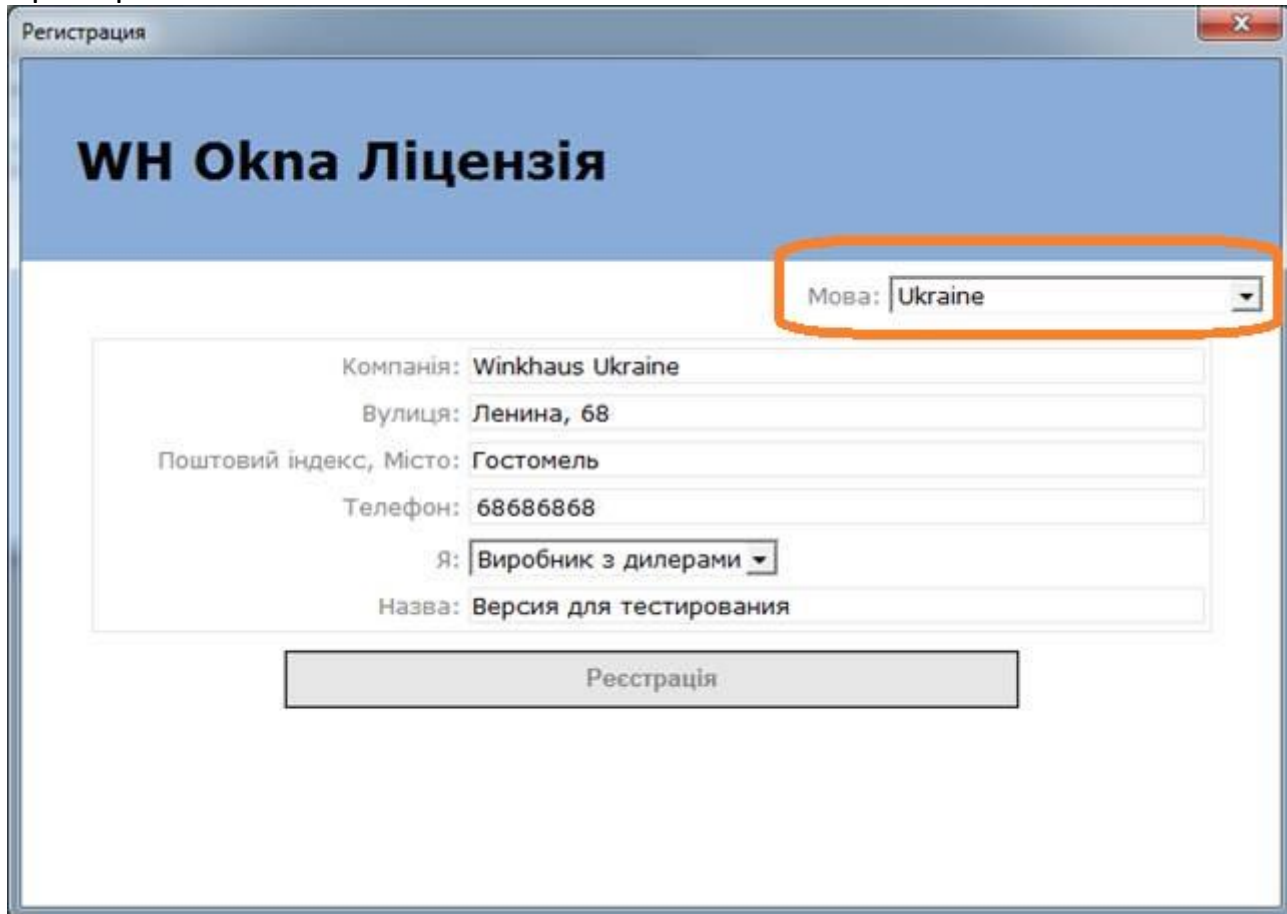
Авторизация артикулов

Начиная с версии 4.7.5.0, все артикулы фурнитуры в программе подлежат лицензированию. Но предварительно необходимо зарегистрировать программу WH Окна.

Для этого запустите модуль «БАЗЫ», закройте внутреннее окно и нажмите «Помощь → Регистрация программы → Перейти к сайту Winkhaus».

Заполните форму, **обязательно** выбрав в качестве языка «Украинский», это необходимо для правильной регистрации, а также заполнив **все** поля.

Пример:



Регистрація

WH Окна Ліцензія

Мова: **Ukraine**

Компанія: Winkhaus Ukraine
Вулиця: Ленина, 68
Поштовий індекс, Місто: Гостомель
Телефон: 68686868
Я: Виробник з дилерами
Назва: Версія для тестирования

Ресстрація

После успешной регистрации, текущей БД будет присвоен уникальный номер:

Регистрационные данные

Регистрационные данные

Данные фирмы

Winkhaus Ukraine

|

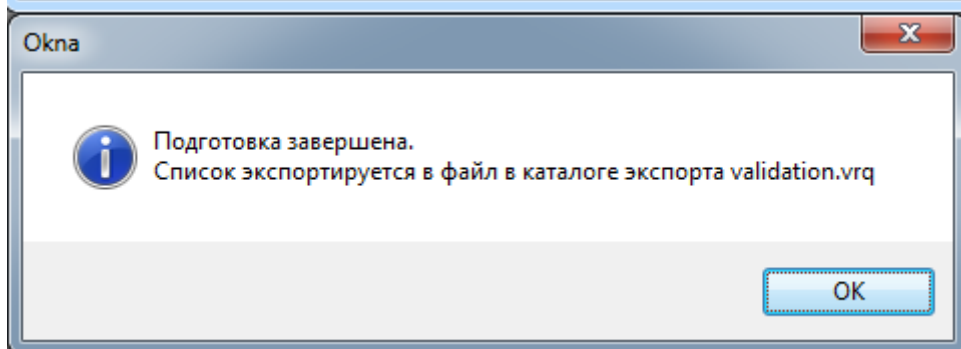
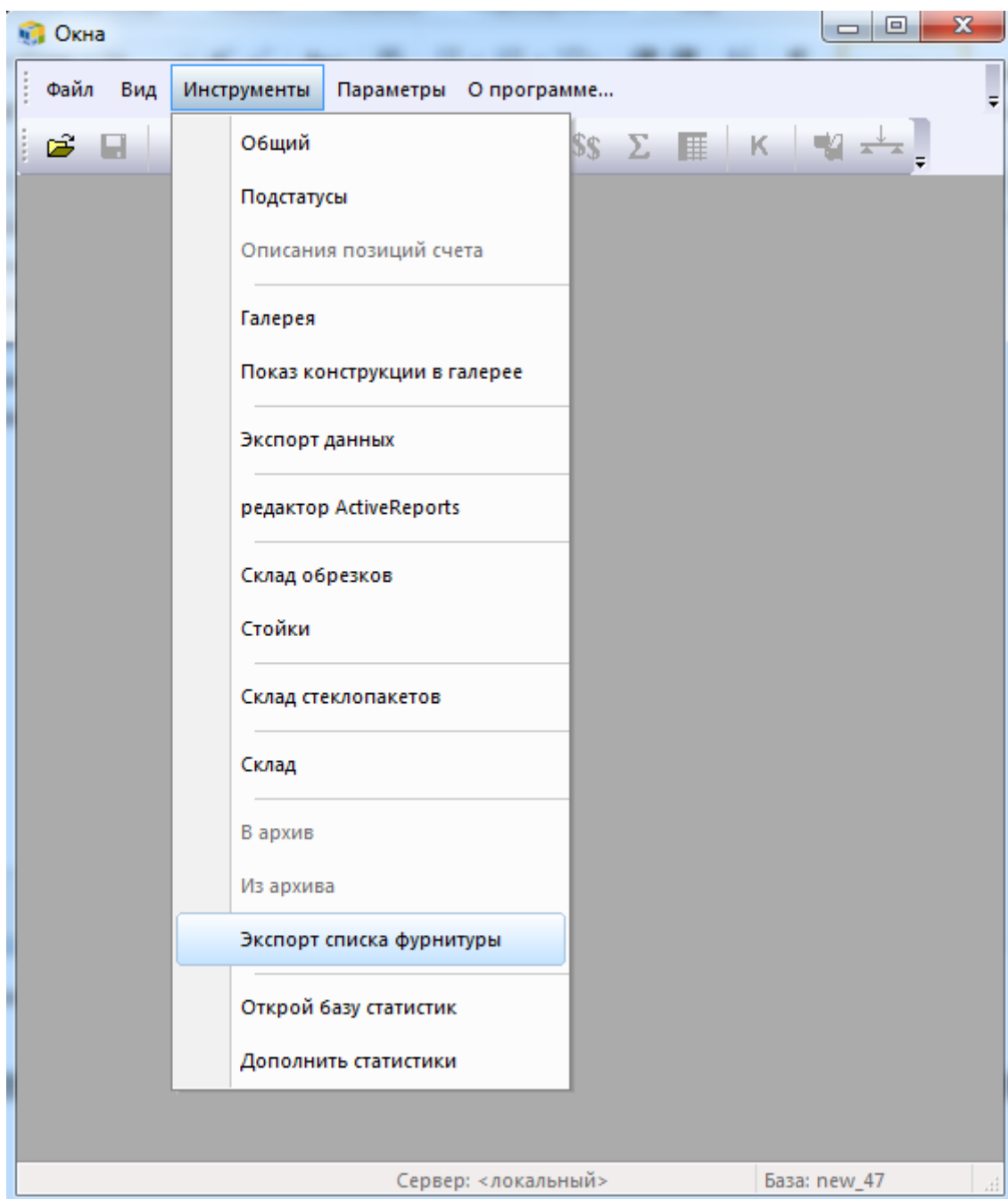
Номер фирмы

950001706

Регистрация важна до:

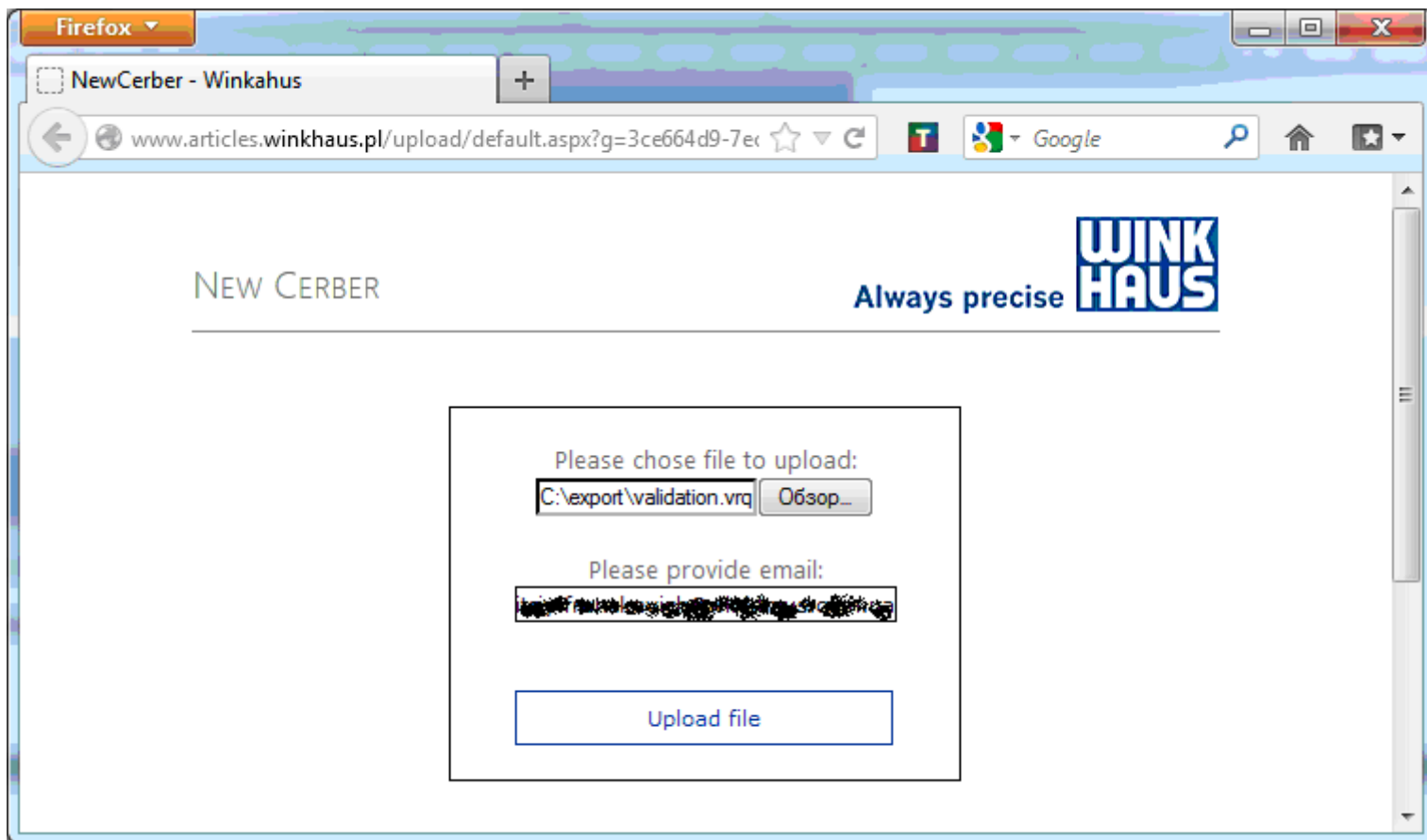
OK Отмена Применить

Теперь можно выполнить авторизацию артикулов. Для этого запустите «Окна», закройте внутреннее окно и выберите в меню «Экспорт данных по фурнитуре»:

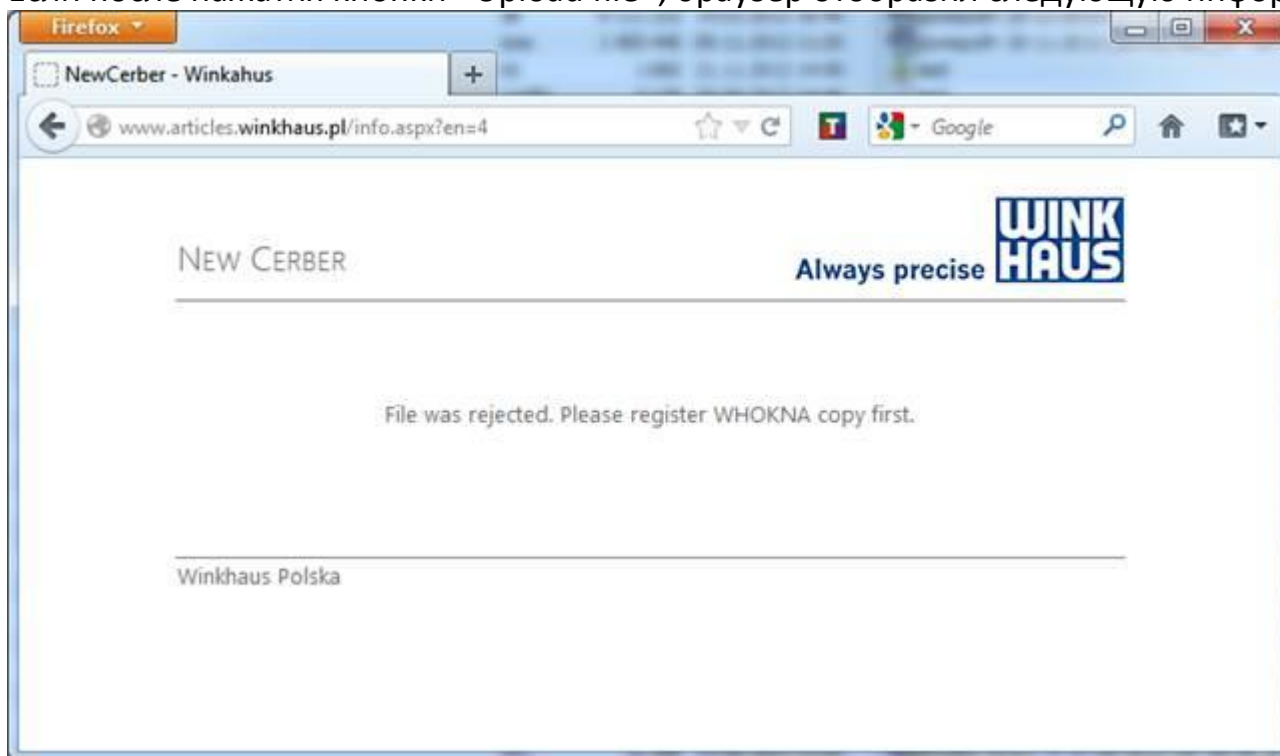


После нажатия клавиши «ОК», откроется окно браузера с просьбой указать файл с артикулами для авторизации, а так же электронную почту.

Нажмите на клавишу «Обзор» и выберите файл «C:\export\validation.vrq». Во втором поле укажите свой электронный ящик, для получения авторизованных артикулов:

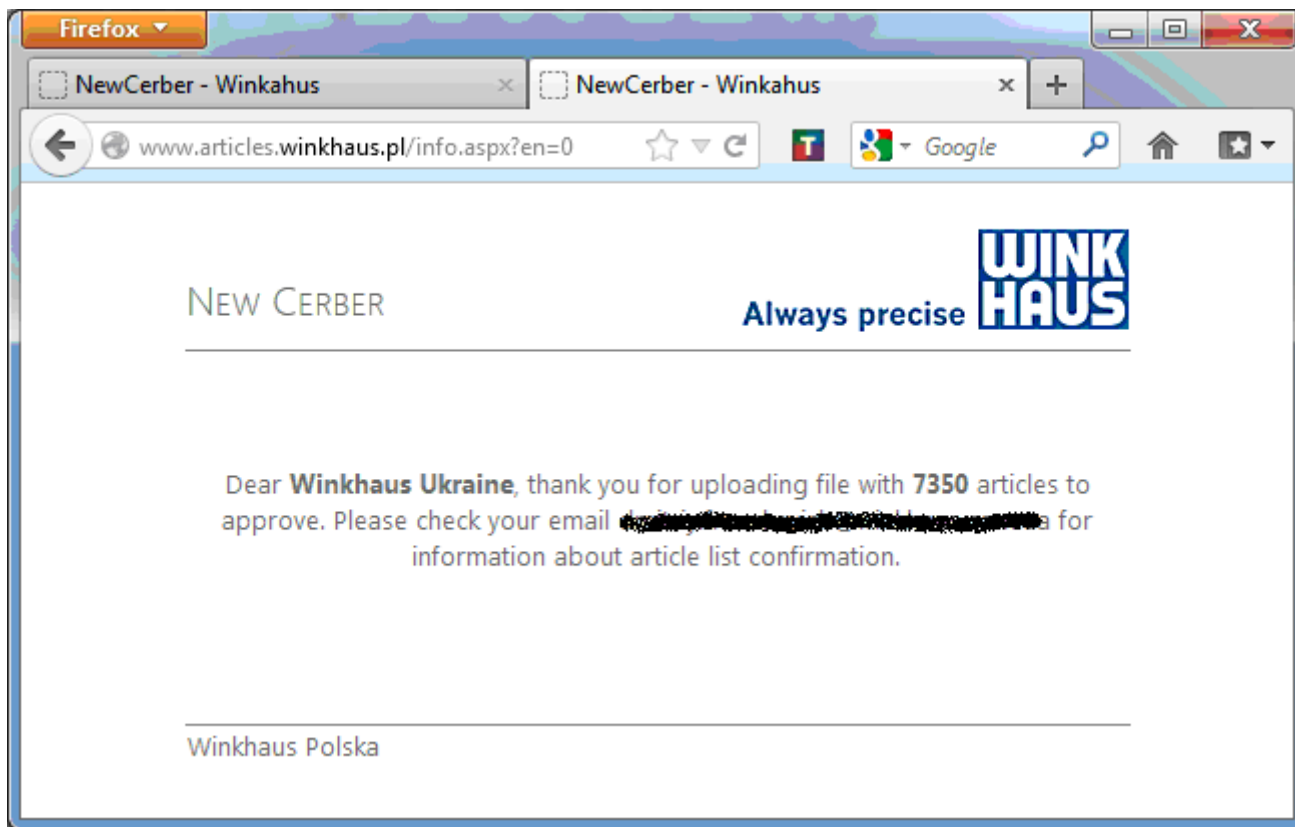


Если после нажатия кнопки «Upload file», браузер отобразил следующую информацию:



Это значит, что Вы ещё не зарегистрированы на сайте WINKHAUS (см. стр. 1).

Если же все завершено удачно, то окно браузера отобразит следующую информацию, которая означает, что выбранные Вами артикулы успешно отправлены на авторизацию:



Через некоторое время, на указанный Вами электронный ящик, придёт письмо вида:

Plik gotowy do pobrania

internet@winkhaus.com.pl

Отправлено: Ср 21.11.2012 15:40

Кому: [redacted]

Get data:

<http://www.articles.winkhaus.pl:80/getFile.ashx?id=cc8b826b-756b-431f-9e39-8ab2ec0c8fd2>

Нажмите на ссылку и скачайте файл с расширением «VPR», допустим, на рабочий стол.

Для того чтобы загрузить полученный файл с авторизованными артикулами в базу данных, Вам нужно открыть какой-нибудь заказ (или создать новый), в котором при вставке фурнирного подбора вся или часть фурнитуры будет с красным фоном. Потом открыть информацию о фурнитуре вставленной в створке, нажать «ОК» и в открывшемся окне нажать

кнопку «Список»:

Выбор фурнитуры: 2

Тип: 21 GRM (AutoPilot Concept) ПВХ

Альтернативные группы: Части Покази назва

Кол-во Шт.	Название артикула	Цена
1	ESV WS накладка	
2	FK 20/6-20 WS петля на створку	
3	ESV 6-3-16 WS петля на раму	
4	FK WS накладка	

Итого: 9,43 EUR

Неавторизованные элементы

Некоторые из элементов, содержащихся в подборах не было авторизованы через фирму Winkhaus Polska. Чтобы иметь возможность свободно использовать эти предметы, они должны пройти аутентификацию в Winkhaus.

Отправить артикул: Нажмите, чтобы отправить список элементов для авторизации.

Список...: Нажмите, чтобы прочитать список разрешенных предметов.

OK, Отмена

Далее выбираем сохраненный ранее файл с расширением «VRP» на рабочем столе и нажимаем «Открыть»:

Выбор фурнитуры: 2

Тип: 21 GRM (AutoPilot Concept) ПВХ

Альтернативные группы: Части Покази назва

Кол-во Шт.	Название артикула	Цена
1	ESV WS накладка	
2	FK 20/6-20 WS петля на створку	
3	ESV 6-3-16 WS петля на раму	
4	FK WS накладка	

Итого: 9,43 EUR

Неавторизованные элементы

Некоторые из элементов, содержащихся в подборах не было авторизованы через фирму Winkhaus Polska. Чтобы иметь возможность свободно использовать эти предметы, они должны пройти аутентификацию в Winkhaus.

Загрузка списка ...

Загрузка окончена!

OK

Отправить артикул: Нажмите, чтобы отправить список элементов для авторизации.

Список...: Нажмите, чтобы прочитать список разрешенных предметов.

OK, Отмена

Поворотная фурнитура (засов GVM, GRM).
Используется угловая передача ER 1.
Средний прижим MVA.

После этого все артикулы будут авторизованными.